



PREFEITURA MUNICIPAL DE CUNHA

ESTADO DE SÃO PAULO

INTRODUÇÃO

O sistema **AutoCotação** é uma ferramenta criada com o objetivo de facilitar e agilizar o encaminhamento das cotações de preços da entidade pública até os fornecedores, bem como o retorno destas propostas ao órgão solicitante. Trata-se de uma solução de fácil manuseio e que traz benefícios a ambos os envolvidos, seja na celeridade do processo, como também no baixíssimo trabalho despendido para que os preços sejam repassados e registrados no sistema. Através do Betha AutoCotação, o usuário poderá importar informações referentes a Coletas de Preços, Registro de Preços e Processos de Compras.

O **AutoCotação** é um aplicativo que será utilizado pelos fornecedores, com o objetivo de gerar dados para a entidade. Isto será feito através da transferência de um único arquivo.

DOWNLOAD, INSTALAÇÃO E CONFIGURAÇÃO DA FERRAMENTA

Para que o interessado possua o aplicativo, basta que ele o endereço: <http://download.betha.com.br/versoesdisp.jsp?s=33&rdn=190515153352> e posteriormente siga os passos abaixo:

- A página será redirecionada e conterão as instalações disponíveis, clique sobre a instalação mais recente e concorde com os termos de uso.
- Ao ser redirecionado novamente, clique sobre o link: “Completo-AutoCotacao-2019.exe” para iniciar o download.

Em seguida, vá até o local (pasta) onde o arquivo foi salvo e execute-o para iniciar, será apresentada a tela do Assistente para Instalação - AutoCotação:



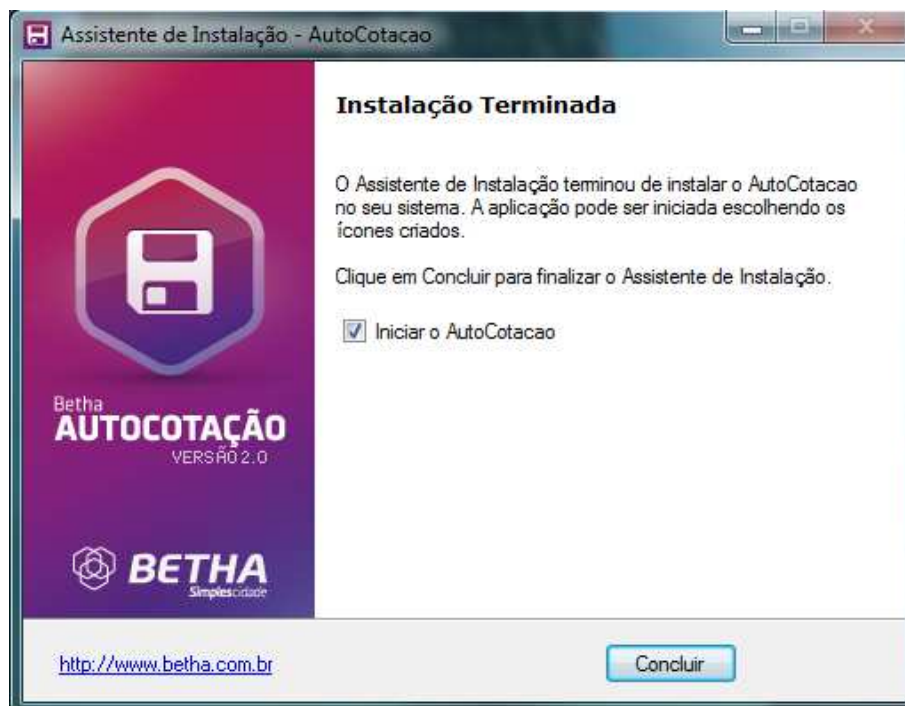
Neste momento basta que o usuário clique no botão [Avançar >] para as telas subsequentes e, se necessário, altere alguma informação que julgue precisa.



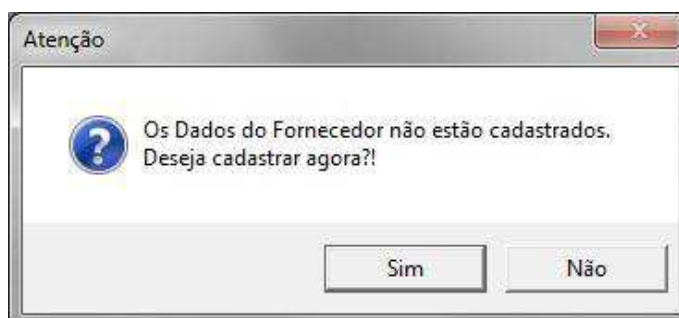
PREFEITURA MUNICIPAL DE CUNHA

ESTADO DE SÃO PAULO

Ao encerrar o processo, o Assistente de Instalação sugerirá a abertura imediata do aplicativo, conforme a janela abaixo. Clique em [Concluir] e o sistema será aberto automaticamente.



Ao iniciar, confirme a mensagem em [Sim] conforme abaixo:



Na janela aberta de “Dados do Fornecedor”, preencha e grave as informações do interessado de acordo com o exemplo abaixo. Ao término, uma mensagem será apresentada confirmando ao usuário o sucesso do cadastro.

Feito isto, o cadastro do fornecedor estará concluído e o sistema pronto para ser utilizado.

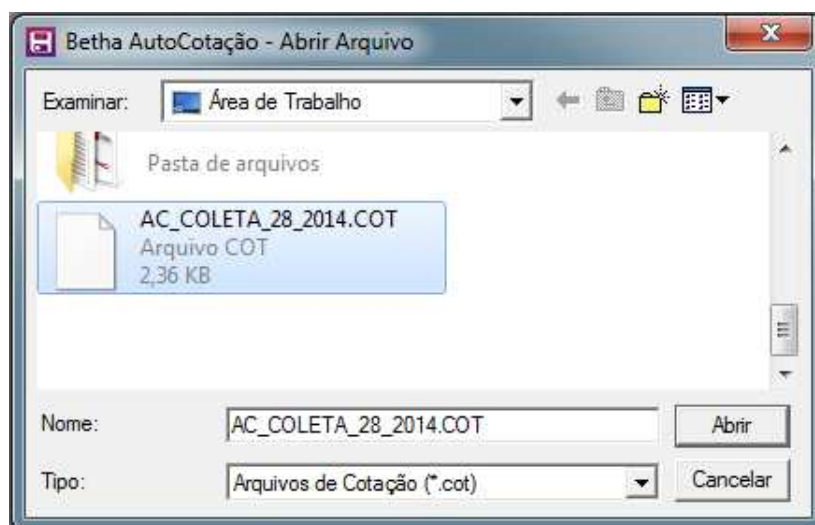


PREFEITURA MUNICIPAL DE CUNHA ESTADO DE SÃO PAULO

Nome:	Fornecedor Interessado Ltda.		
Endereço:	Rua Teste123, número 999		
Bairro:	Centro	CEP:	88820-000
Cidade:	Criciúma	UF:	SC
Tipo:	Jurídica	CNPJ:	99.999.999/9999-62
Porte da Empresa:	Empresa de Pequeno Porte (EPP)	Optante Simples:	Sim
Inscrição Estadual:	123.456.789	Telefone:	12345678
Responsável:	Responsável Teste		
Cargo:	Sócio Proprietário		

Após cadastro do fornecedor interessado no sistema, o mesmo irá abrir o arquivo enviado pela entidade pública para leitura do arquivo referente à cotação de preço, da seguinte forma:

O fornecedor deverá iniciar o sistema **AutoCotação** e abri-lo. Isto é feito através do menu: "Arquivo >> Abrir" ou do ícone em formato de pasta abaixo



Assim que aberto, o sistema automaticamente apresentará uma nova janela com as informações pertinentes ao fornecedor. Em casos de licitações, incluem-se os dados do processo, sua data e hora de abertura, início e fim do recebimento de envelopes entre outros.

A janela será semelhante ao exemplo abaixo:



PREFEITURA MUNICIPAL DE CUNHA

ESTADO DE SÃO PAULO

Itens do Processo de Compra

ESTADO DE SANTA CATARINA
BETHA DEMONSTRACAO

Processo: 45/2013
Licitação: PR - 38/2013
Modalidade: PREGÃO PRESENCIAL
Fornecedor: Fornecedor Interessado Ltda.

Data e hora de abertura: 18/03/2013 08:00
Início de recebimento dos envelopes: 18/03/2013 08:00
Fim de recebimento dos envelopes: 18/03/2013 08:00

Item	Qtde	Unid.	Especificação do Material	Preço Máximo	Marca	Desconto	Preço Unit.	Preço Total
1	1,000	UN	Item teste 1	0,0000		0,0000	1,0000	1,00
2	1,000	UN	Item teste 2	0,0000		0,0000	1,0000	1,00
3	1,000	UN	Item teste 3	0,0000		0,0000	1,0000	1,00
4	1,000	UN	Item teste 4	0,0000		0,0000	1,0000	1,00
5	1,000	UN	Item teste 5	0,0000		0,0000	1,0000	1,00
							TOTAL GERAL:	5,00

Observações:

Gravar Imprimir Sair

Ao ser aberta, veja que constarão os itens e qual a entidade que deseja realizar a cotação de preços. Neste momento, todos os campos estarão desabilitados para edição. Ou seja, as únicas informações que o fornecedor deverá preencher são: **Marca e Preço Unitário (Preço Unit.)**. Também existe na janela um campo para “Observações”. Caso necessário, o fornecedor poderá utilizá-lo para informações complementares.

Assim que encerrado o preenchimento dos dados, basta que o botão [Gravar] seja acionado, o sistema emitirá uma mensagem de confirmação. Caso necessário, existe a opção de imprimir a proposta devidamente preenchida, através do botão [Imprimir] da janela. O fornecedor poderá utilizar este documento para carimbar e assinar nos locais indicados assim já criando sua proposta escrita a ser colocada no envelope de Proposta de Preços.

Neste momento a cotação de preços por parte do fornecedor está encerrada, bastando apenas devolvê-la à entidade pública. Isto poderá ser feito da mesma maneira como foi recebido, ficando acordado entre as partes participantes (entidade e fornecedor). O mesmo arquivo recebido, após preenchido e salvo, deverá ser retornado ao órgão público. Este é o procedimento de uso do sistema.