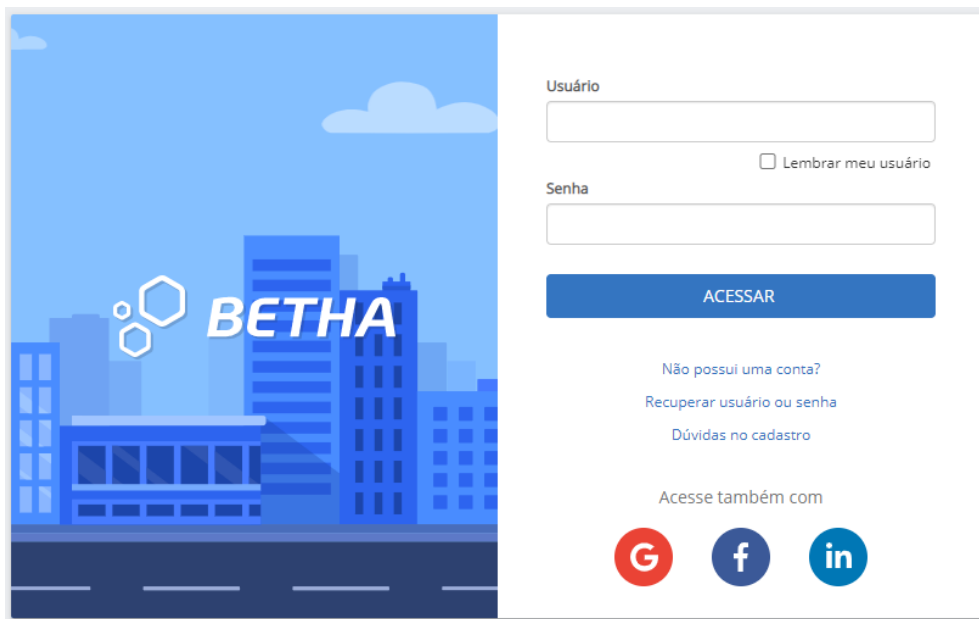





Como trocar senha no site: Minha folha

Você realiza o acesso ao minha folha pelo site: <https://minhafolha.cloud.betha.com.br/>

Informando seu login:



The image shows the login page for the BETHA system. On the left, there is a blue graphic with the word "BETHA" and a cityscape. On the right, there is a white form with the following fields and options:

- Usuário: [input field]
- Lembrar meu usuário
- Senha: [input field]
- ACESSAR (button)
- Não possui uma conta?  
Recuperar usuário ou senha  
Dúvidas no cadastro
- Acesse também com:  
  

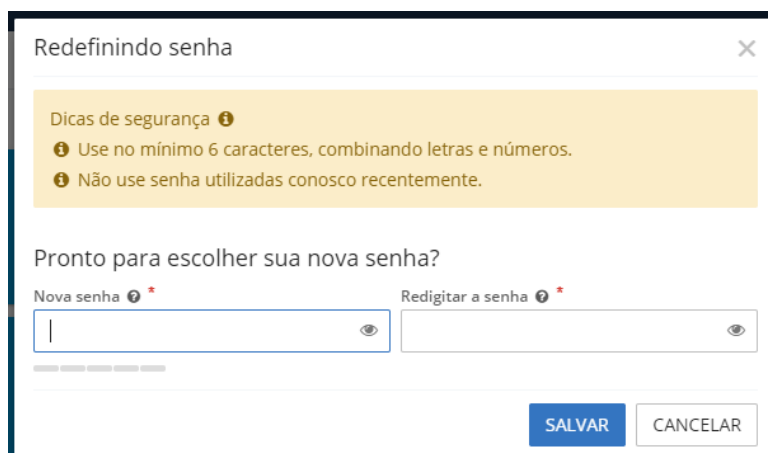
Após acessar o sistema, no canto superior direito se encontra o local para alterar a senha conforme imagem:



The image shows a user profile menu. At the top, there is a dark blue header with icons for Windows, settings, notifications (1), and a user profile icon. Below the header, there is a white card with a circular profile picture placeholder, the name "NOME" in red, and the CPF "@ CPF" in red. At the bottom of the card, there is a horizontal menu with the following options:

- Redefinir senha** (highlighted with a red box)
- Personalizar
- Acessibilidade
- Sair

Então vai abrir uma nova janela com os dados:

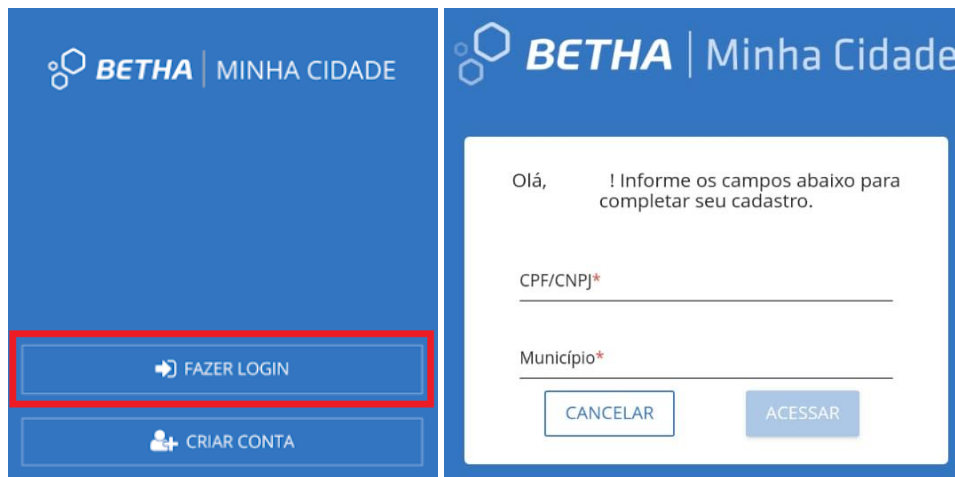


The image shows a dialog box titled "Redefinindo senha". It contains the following information:

- Dicas de segurança ⓘ
  - Use no mínimo 6 caracteres, combinando letras e números.
  - Não use senha utilizadas conosco recentemente.
- Pronto para escolher sua nova senha?
- Nova senha ⓘ \* [input field]
- Redigitar a senha ⓘ \* [input field]
- SALVAR (button)
- CANCELAR (button)

Pronto preenchendo corretamente a senha esta trocada.

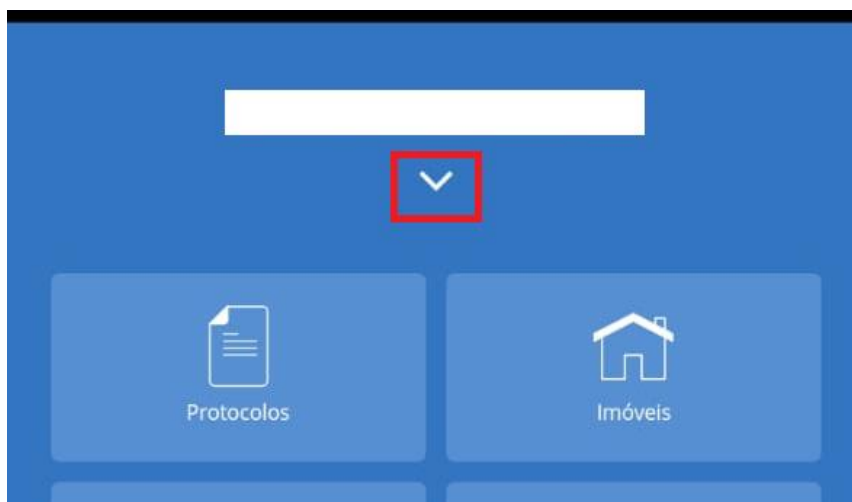
Para troca de senha no aplicativo: Minha Cidade, abra o aplicativo inserindo seus dados:



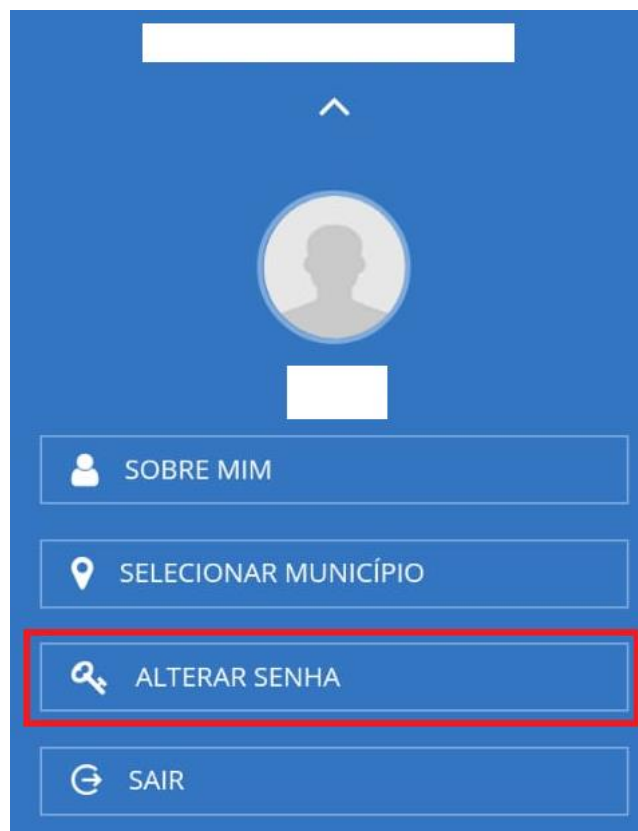
The screenshot shows the login interface of the BETHA | Minha Cidade app. On the left, there are two buttons: 'FAZER LOGIN' (highlighted with a red box) and 'CRIAR CONTA'. On the right, there is a form with the following fields and buttons:

- Greeting: Olá, ! Informe os campos abaixo para completar seu cadastro.
- Field: CPF/CNPJ\*
- Field: Município\*
- Buttons: CANCELAR and ACESSAR

Após acessar clicar na setinha:



Clicar em alterar a senha:



Então vai abrir as seguintes opções:



The screenshot shows a web browser window with the address bar containing the URL <https://e-gov.betha.com.br/central>. Below the address bar is a dark blue header with the text "Central Do Usuário". The main content area features the heading "Recuperar conta" followed by a horizontal line. Below the line is the text "Deseja receber as informações de sua conta pelo celular ou no seu e-mail cadastrado?". There are two radio button options: "Pelo celular" and "Por e-mail". At the bottom right of the form area, there is a blue button labeled "Enviar" and a blue link labeled "Voltar".

Após inserir os dados, você receberá uma mensagem ou e-mail para alterar a senha do seu cadastro.

Lembrando que só poderá alterar via aplicativo os funcionários que está devidamente cadastrado.